

ابتدا وارد اپلیکیشن امید بانک شوید

جهت دانلود به وبسایت امیدبانک مراجعه نمایید

www.omidbank.ir

* برای استفاده در گوشی های ios می توانید وارد نسخه تحت وب PWA شوید



۲

با شماره متعلق به خود وارد حساب کاربری امیدبانک شوید



پس از ورود به اپلیکیشن، گزینه داریک را انتخاب نمایید

۳

۴

در صفحه داریک با انتخاب خدمات اعتباری وارد کیف پول داریک شوید



در این قسمت موجودی کیف پول ورزشی و تراکنش ها، نمایش داده می شود

جهت استفاده روی گزینه خرید و سپس خرید از فروشگاه های ورزشی داریک کلیک نمایید



پس از نمایش صفحه ی اختصاصی داریک در اپلیکیشن فروشگاه ورزشی، با انتخاب دسته بندی و یا جستجو می توانید خدمات یا فروشگاه های مورد نظر را بیابید

۵

۶

در صفحه اصلی اپلیکیشن می توانید روی گزینه اسکن کیو آر برای خرید حضوری کلیک نمایید

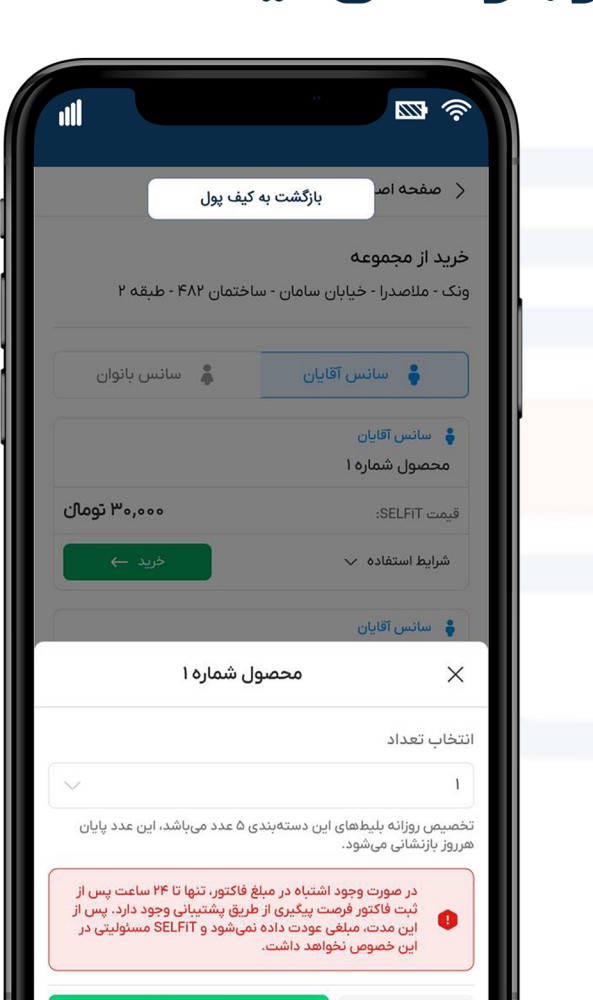
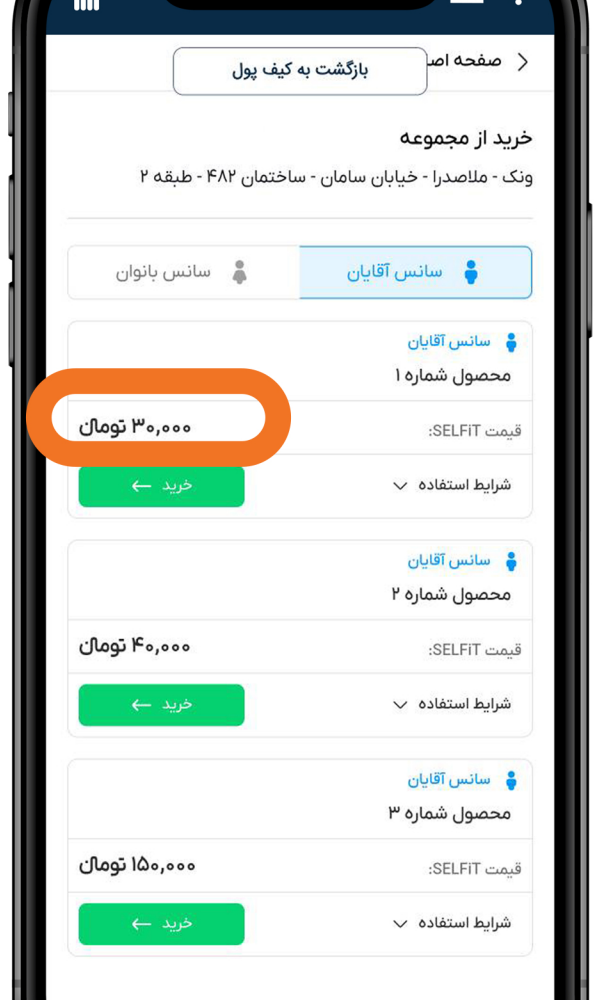
* بارکد مورد نظر در محل فروشگاه یا مرکز ارائه دهنده خدمات قابل مشاهده می باشد



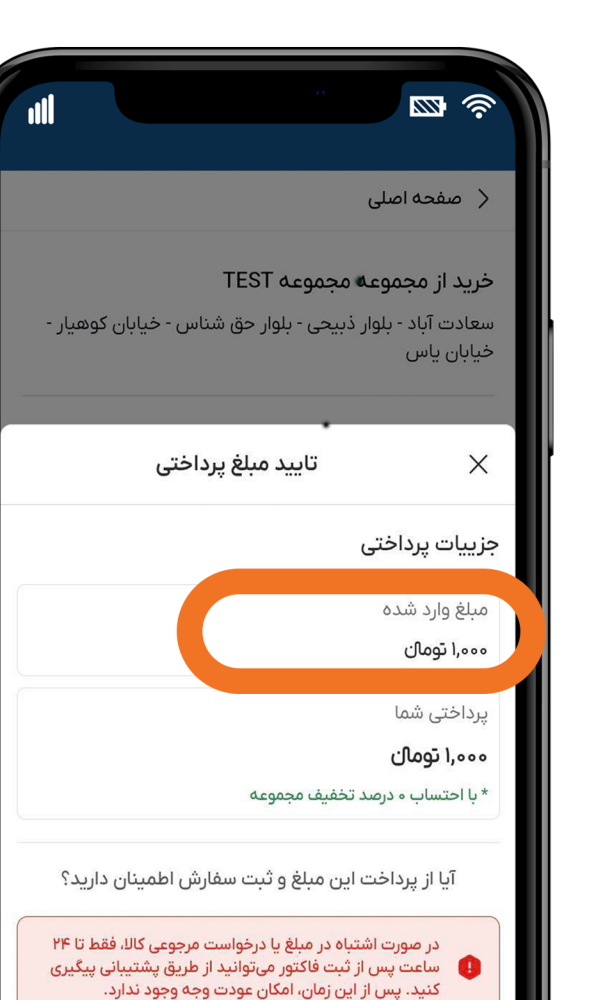
۷

پس از اسکن کیوآر با توجه به آرایه دهنده خدمات ۲ حالت بوجود می آید

حالت اول



انتخاب آیتم مورد نظر و فشردن تایید پرداخت



حالت دوم

وارد نمودن مبلغ اعلامی توسط فروشگاه و پرداخت فاکتور

* برای خرید آنلاین نیز می توانید در صفحه اصلی به فروشگاه های با قابلیت خرید آنلاین مراجعه نموده و پس از انتخاب آیتم مورد نظر پرداخت نمایید



۹

در نهایت با از خرید از هر یک از روش های موجود، پیام خرید با موفقیت انجام شد! نمایش داده می شود

در صورت هرگونه ابهام و سوال می توانید با شماره ۰۲۱-۸۹۸۹، پشتیبانی داریک تماس حاصل نمایید

